

MaPrimeRénov'

Mieux chez moi, mieux pour la planète

Bilan 1^{er} trimestre

janvier – mars 2023

MaPrimeRénov', mieux chez moi, mieux pour la planète

Lancée en janvier 2020, MaPrimeRénov' est la principale aide de l'État à la rénovation énergétique des logements, ouverte à tous les propriétaires et copropriétaires.

→ Une aide accessible à tous

Propriétaires occupants et bailleurs pour des travaux en logement individuel (maison individuelle ou partie privative de copropriété) et **copropriétaires** pour des travaux sur parties communes de copropriété.

→ Une aide à vocation sociale qui encourage la performance énergétique

MaPrimeRénov' est une aide qui s'adapte à la situation de chacun et favorise **les rénovations ambitieuses**. Le montant de l'aide varie en fonction des ressources des bénéficiaires et des travaux réalisés, afin d'aider davantage les **ménages qui en ont le plus besoin** et qui font réaliser les rénovations les plus performantes.



Une aide plébiscitée depuis 2020 (chiffres à fin mars 2023)

VOLUME DE DOSSIERS

1 872 714

DOSSIERS DÉPOSÉS

ET

1 520 953

DOSSIERS ACCEPTÉS

POUR **5,6 Mds€**
DE PRIMES FINANÇÉES

1 267 544

DEMANDES DE SOLDE
DÉPOSÉES

ET

1 113 029

DOSSIERS PAYÉS

POUR **3,5 Mds€**
DE PRIMES PAYÉES

RÉNOVATION GLOBALE

185 922

RÉNOVATIONS GLOBALES
FINANÇÉES

POUR UN MONTANT DE

2,2 Mds€

125 475

PROPRIÉTAIRES OCCUPANTS

47 879

LOGEMENTS EN COPROPRIÉTÉS

12 568

PROPRIÉTAIRES BAILLEURS

Bilan du 1^{er} trimestre 2023

MaPrimeRénov' confirme son succès

18 900
EMPLOIS CRÉÉS


591,6
MILLIONS D'EUROS
D'AIDES DISTRIBUÉES

138 534
LOGEMENTS
RÉNOVÉS

EN RÉNOVATION ÉNERGÉTIQUE

(MA PRIME RÉNOV', MA PRIME RÉNOV SÉRÉNITÉ,
LOCAVANTAGES ET MA PRIME RÉNOV' COPROPRIÉTÉ)

1,8
MILLIARDS D'EUROS
DE TRAVAUX GÉNÉRÉS


90%
D'APPELS
DÉCROCHÉS AU
CENTRE D'APPEL
EN MOYENNE

67%
DE BÉNÉFICIAIRES
AUX REVENUS MODESTES
OU TRÈS MODESTES*

* Ma Prime Rénov' et Ma Prime Rénov'
Sérénité cumulés

Bilan du 1^{er} trimestre 2023

Une aide plus simple et accessible



MaPrimeRénov'

Mieux chez moi, mieux pour la planète

DOSSIERS

130 068

DOSSIERS FINANCÉS

SUR **167 774**
DOSSIERS DÉPOSÉS

153 856

DOSSIERS PAYÉS

SUR **142 706**
DEMANDES
DE SOLDE DÉPOSÉES

BÉNÉFICIAIRES

124 913

PROPRIÉTAIRES OCCUPANTS

5 155

PROPRIÉTAIRES BAILLEURS

AU TOTAL

494,0 M€

DE PRIMES FINANCÉES

153 856

PRIMES PAYÉES



MaPrimeRénov'

Sérénité

(rénovation globale
pour les ménages aux revenus
modestes)

4 998

DOSSIERS VALIDÉS

69,7 M€

DE PRIMES VALIDÉES

151 M€

DE TRAVAUX GÉNÉRÉS



MaPrimeRénov'

Copropriété

2 933
LOGEMENTS RÉNOVÉS

SOIT **55**
DOSSIERS VALIDÉS

16,9 M€
DE PRIMES VALIDÉES

46,92 M€
DE TRAVAUX GÉNÉRÉS



Loc'Avantages

La réduction d'impôt qui profite à tous

(rénovation globale avec
conventionnement
pour les propriétaires bailleurs)

535

LOGEMENTS RÉNOVÉS

11 M€

DE PRIMES VALIDÉES

32,7 M€

DE TRAVAUX GÉNÉRÉS

Bilan du 1^{er} trimestre 2023

Ma Prime Rénov', une aide pour toutes les rénovations

RÉPARTITION EN NOMBRE
DE TRAVAUX*



**66% DE CHANGEMENT
DE CHAUFFAGE****

- poêles à granulés : 17%
- poêle à bûches : 12%
- pompe à chaleur air/eau : 31%
- chauffe-eau solaire individuel : 10%
- chauffe-eau thermodynamique : 12%



**8% D'AUDIT
ÉNERGÉTIQUE**



4% DE VENTILATION



18% D'ISOLATION

**4% D'AUTRES
TRAVAUX**

[Données complémentaires en annexes](#)

TOP 3
des gestes de travaux
parmi les dossiers financés*

1

**POMPE À CHALEUR
AIR/EAU**

36 927

2

POÊLE À GRANULÉS

20 692

3

**AUDIT
ÉNERGÉTIQUE**

14 639

* Hors Ma Prime Renov' Sérénité et Ma Prime Renov' Copropriétés

** Depuis le 1^{er} janvier 2023, l'ensemble des systèmes de chauffage financés par MaPrimeRenov' fonctionnent à l'énergie électrique ou renouvelable (biomasse, solaire, géothermie ...)

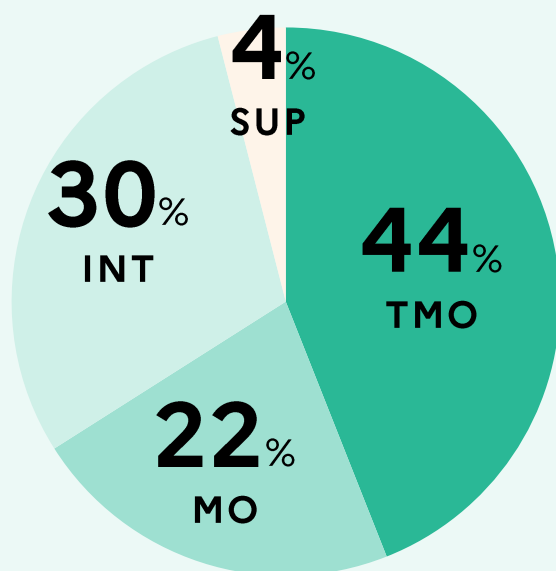
Bilan du 1^{er} trimestre 2023

Ma Prime Rénov', une aide plus juste



MaPrimeRénov'

Mieux chez moi, mieux pour la planète



RÉPARTITION
DES DOSSIERS FINANCÉS*

	Montant moyen des travaux déclarés	Montant moyen de subvention MaPrimeRénov'	Taux de financement moyen MaPrimeRénov'
TMO	11 544 €	5 393 €	47%
MO	11 097 €	3 224 €	29%
INT	12 288 €	2 200 €	18%
SUP	23 719 €	1 475 €	6%

MONTANTS MOYENS DES TRAVAUX DÉCLARÉS
ET DE SUBVENTION SELON LES REVENUS DES MÉNAGES
HORS AIDES COMPLÉMENTAIRES (CEE, COLLECTIVITÉS, ...)*
(parmi les dossiers validés)

* Hors Ma Prime Renov' Sérénité et Ma Prime Renov' Copropriétés

Bilan du 1^{er} trimestre 2023

Une aide vertueuse pour le climat et la décarbonation des logements



MaPrimeRénov'
Mieux chez moi, mieux pour la planète

0,926 TWh

d'économies d'énergie avec
MPR depuis janvier 2023

Soit en moyenne une économie
de 7,1 MWh par logement



MaPrimeRénov'
Sérénité

0,113 TWh

d'économies d'énergie
avec MPRS depuis
janvier 2023

soit **47,5%** de gain énergétique
moyen*

Cela a permis en moyenne
une économie de **22,6 MWh**
par logement



MaPrimeRénov'
Copropriété

0,023 TWh

d'économies d'énergie
avec MPR Copro en
2023

soit **52,5%** de gain
énergétique moyen*

Cela a permis en moyenne
une économie de **7,8 MWh**
par logement



Loc'Avantages
La réduction d'impôt qui profite à tous

0,010 TWh

d'économies d'énergie
avec LocAvantages*

Soit en moyenne une
économie de 18,8 MWh par
logement

* Critère d'éligibilité à l'aide minimum de 35%

Bilan du 1^{er} trimestre 2023

Une aide pour la rénovation globale*

La massification des rénovations globales se poursuit et reste un objectif ambitieux. L'enjeu est désormais d'**accompagner un maximum de ménages vers des rénovations ambitieuses**. C'est la mission de France Rénov', le service public de la rénovation de l'habitat.



9 855

RÉNOVATIONS GLOBALES
DE JANVIER À MARS 2023*

107 M€

DE PRIMES FINANCÉES

297 M€

DE TRAVAUX GÉNÉRÉS

6 288

PROPRIÉTAIRES
OCCUPANTS

634

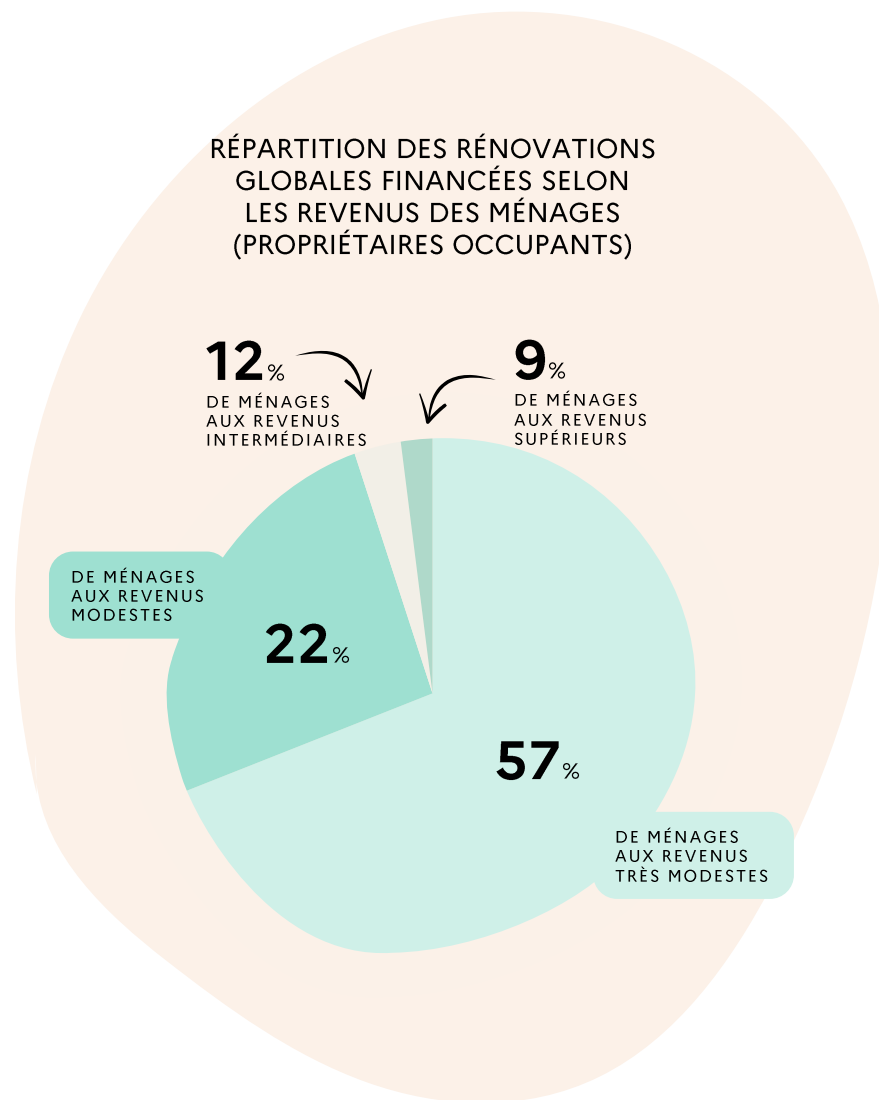
PROPRIÉTAIRES
BAILLEURS

2 933

LOGEMENTS
EN COPROPRIÉTÉS

*MaPrimeRénov' Sérénité (TMO et MO) ;
MaPrimeRénov' forfait rénovation globale (INT et SUP) ;
MaPrimeRénov' Copropriété ;
Conventionnement avec travaux Propriétaires Bailleurs

RÉPARTITION DES RÉNOVATIONS
GLOBALES FINANCÉES SELON
LES REVENUS DES MÉNAGES
(PROPRIÉTAIRES OCCUPANTS)



Bilan du 1^{er} trimestre 2023

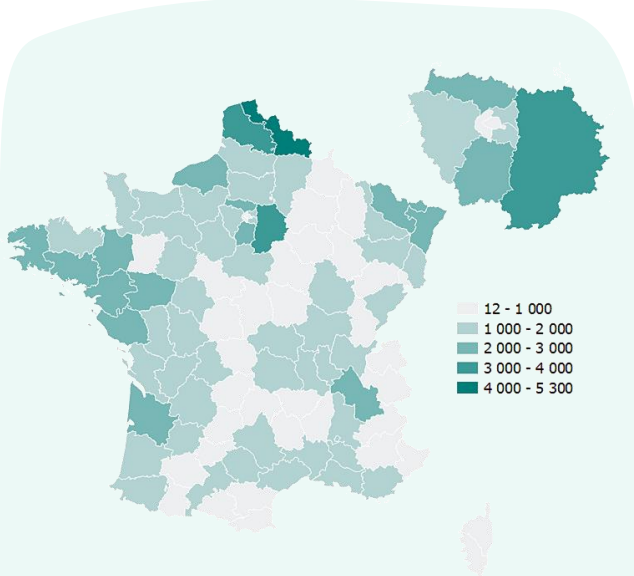
Une aide pour tous les territoires

RÉPARTITION TERRITORIALE DES DOSSIERS FINANCÉS PAR DÉPARTEMENT ET PAR RÉGION



MaPrimeRénov'

Mieux chez moi, mieux pour la planète

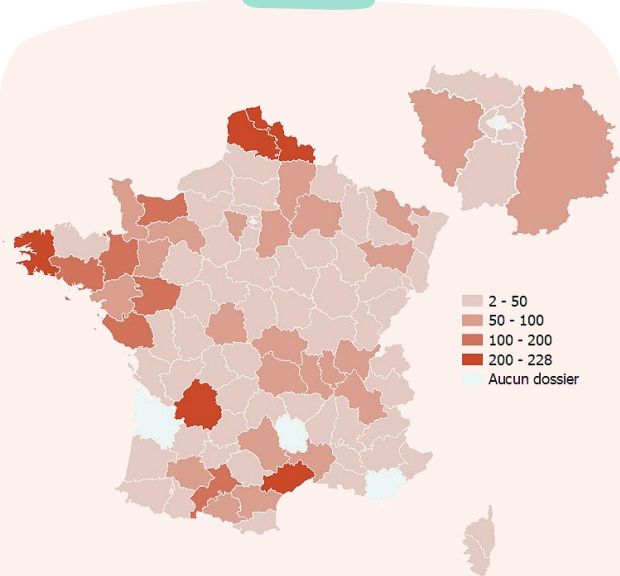


+ 615

DOSSIERS MAPPRIMERÉNOV' FINANCÉS
EN OUTRE MER



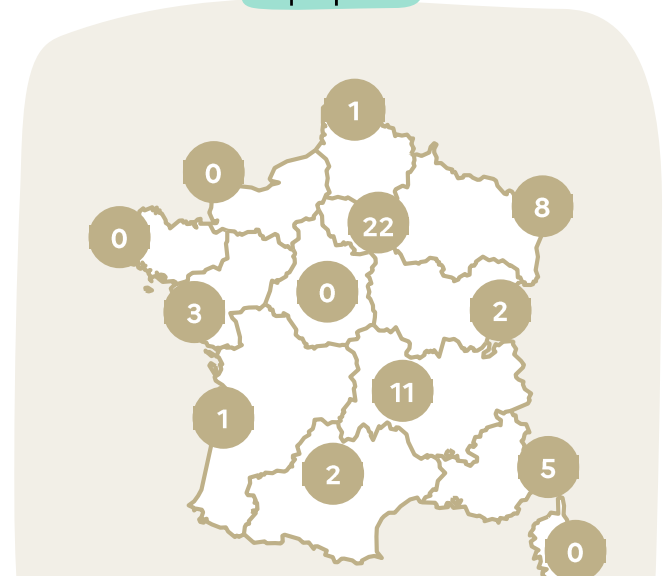
MaPrimeRénov' Sérénité



80% DES DOSSIERS EN SECTEURS PROGRAMMÉ
(OPAH-PIG)



MaPrimeRénov' Copropriété




93% DES DOSSIERS EN SECTEURS PROGRAMMÉ
(OPAH-PIG)

Annexes

TOP 3 des gestes de travaux parmi les dossiers Ma Prime Rénov' financés selon les revenus des ménages en 2023

PROPRIÉTAIRES OCCUPANTS



TOP 3 des gestes de travaux parmi les dossiers Ma Prime Rénov' financés selon les revenus des ménages en 2023

PROPRIÉTAIRES BAILLEURS

