




RÉPUBLIQUE  
FRANÇAISE

*Liberté  
Égalité  
Fraternité*



**MaPrimeRénov'**

Mieux chez moi, mieux pour la planète

---

# Bilan 1<sup>er</sup> trimestre


janvier – mars 2024

## MaPrimeRénov', mieux chez moi, mieux pour la planète

Lancée en janvier 2020, MaPrimeRénov' est la principale aide de l'État à la rénovation énergétique des logements, ouverte à tous les propriétaires et copropriétaires.

### → Une aide accessible à tous

**Propriétaires occupants et bailleurs** pour des travaux en logement individuel (maison individuelle ou partie privative de copropriété) et **copropriétaires** pour des travaux sur parties communes de copropriété.




**MaPrimeRénov'**

Mieux chez moi, mieux pour la planète


### → Une aide à vocation sociale qui encourage la performance énergétique

MaPrimeRénov' est une aide qui s'adapte à la situation de chacun et favorise **les rénovations ambitieuses**. Le montant de l'aide varie en fonction des ressources des bénéficiaires et des travaux réalisés, afin d'aider davantage les **ménages qui en ont le plus besoin** et qui font réaliser les rénovations les plus performantes.



**MaPrimeRénov'**

Copropriété



## La principale aide à la rénovation énergétique (chiffres à fin mars 2024)

TOTAL

**2,4 M**

DE LOGEMENTS RÉNOVÉS

**10,4 Mds€**

D'AIDES ACCORDÉES

**29,7 Mds€**

DE TRAVAUX GÉNÉRÉS

RÉNOVATION PAR GESTE

**2 187 155**

LOGEMENTS RÉNOVÉS

POUR **7,37 Mds€**

D'AIDES ACCORDÉES

**1 549 339**

DOSSIERS PAYÉS

POUR **5,07 Mds€**

D'AIDES PAYÉES

RÉNOVATION D'AMPLEUR\*

**253 264**

LOGEMENTS RÉNOVÉS

POUR **3,04 Mds€**

D'AIDES ACCORDÉES

**160 176**

PROPRIÉTAIRES OCCUPANTS


**76 452**

LOGEMENTS EN COPROPRIÉTÉS

**16 636**

PROPRIÉTAIRES BAILLEURS

\* Rénovations d'ampleur sur le périmètre des propriétaires occupants, bailleurs et logements en copropriétés



**MaPrimeRénov'**

Mieux chez moi, mieux pour la planète

# Bilan du 1<sup>er</sup> trimestre 2024

## MaPrimeRénov' 2024 : une appropriation progressive

**78 043**  
**LOGEMENTS RÉNOVÉS**  
EN RÉNOVATION ÉNERGÉTIQUE

**365,9**

MILLIONS D'EUROS D'AIDES ACCORDÉES

**478**

MILLIONS D'EUROS DE PRIMES PAYÉES

**1,1**


MILLIARDS D'EUROS  
DE TRAVAUX GÉNÉRÉS

**97%**

D'APPELS  
DÉCROCHÉS AU  
CENTRE D'APPEL  
EN MOYENNE

**67%**

DE BÉNÉFICIAIRES  
AUX REVENUS MODESTES  
OU TRÈS MODESTES



# Bilan du 1<sup>er</sup> trimestre 2024

Un ralentissement des rénovations par geste par rapport aux dynamiques 2023  
Une dynamique lancée pour la rénovation d'ampleur

## RÉNOVATIONS PAR GESTES

**72 459**

LOGEMENTS RÉNOVÉS

**292,6 M€**

D'AIDES ACCORDÉES

**888,2 M€**

DE TRAVAUX GÉNÉRÉS

### BÉNÉFICIAIRES

**69 947**

PROPRIÉTAIRES OCCUPANTS

**2 512**

PROPRIÉTAIRES BAILLEURS

### AU TOTAL

**292,6 M€**

D'AIDES ACCORDÉES

**276,7 M€**

DE PRIMES PAYÉES

## RÉNOVATIONS D'AMPLEUR

**5 584**

LOGEMENTS RÉNOVÉS

**73,3 M€**

D'AIDES ACCORDÉES

**188,4 M€**

DE TRAVAUX GÉNÉRÉS

**3 820**


PROPRIÉTAIRES  
OCCUPANTS

**425**

PROPRIÉTAIRES  
BAILLEURS

**1 339**

LOGEMENTS  
EN COPROPRIÉTÉ



# Bilan du 1<sup>er</sup> trimestre 2024

## Une dynamique de créations de compte et de dépôt de dossiers

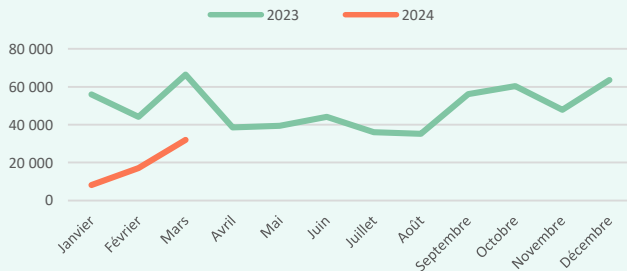
- Sur les aides territorialisées (aides à la pierre) une augmentation de 25% du nombre de création de comptes par rapport à 2023
- Des dynamiques de dépôt post réforme dès le premier trimestre pour les rénovations d'ampleur

### RÉNOVATIONS PAR GESTES

**57 274**

DEPOTS

Dynamiques de dépôts mensuelles



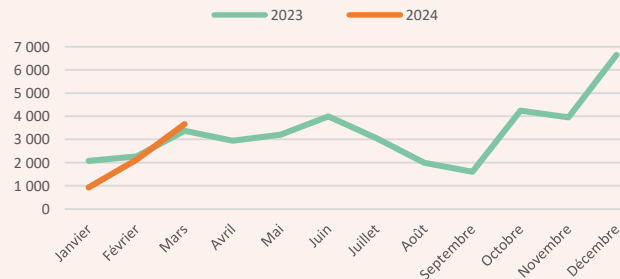
### RÉNOVATIONS D'AMPLEUR

**11 450**

DEPOTS

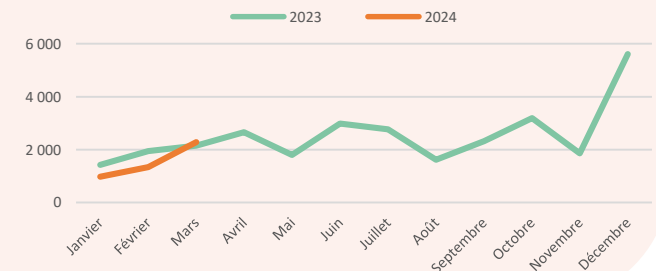
#### Logements individuels


Dynamiques de dépôts mensuelles\*



#### Copropriétés

Dynamiques de dépôts mensuelles





# Bilan du 1<sup>er</sup> trimestre 2024

Ma Prime Rénov', une aide pour la rénovation par geste qui vise la décarbonation

## RÉPARTITION EN NOMBRE DE TRAVAUX\*



**78% DE CHANGEMENT  
DE CHAUFFAGE**

- poêles à granulés : 18%
- pompe à chaleur air/eau : 18%
- chauffe-eau thermodynamique : 10%
- poêle à bûches : 9,5%
- chauffe-eau solaire individuel : 4,7%



**2% D'AUDIT  
ÉNERGÉTIQUE**



**5% DE VENTILATION**



**13% D'ISOLATION**

**2% D'AUTRES  
TRAVAUX**

[Données complémentaires en annexes](#)

## TOP 3 des gestes de travaux financés\*

1

PÔELE A GRANULÉS

16 797

2

POMPE À CHALEUR  
AIR/EAU

16 445

3

CHAUFFE-EAU  
THERMODYNAMIQUE

9 841

\* Uniquement sur le gestes par gestes

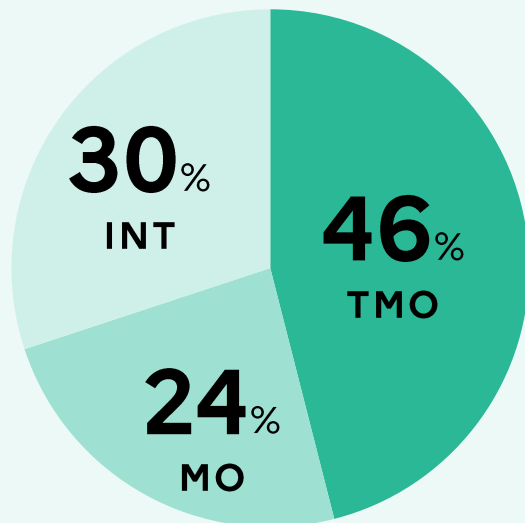
NB : Certains dossiers engagés ont été déposés en 2023.



# Bilan du 1<sup>er</sup> trimestre 2024

## Ma Prime Rénov', une aide ciblant les ménages plus précaires

### POUR LA RÉNOVATION PAR GESTE




RÉPARTITION  
DES DOSSIERS AUTORISÉS

+ 424 dossiers autorisés pour des ménages aux niveaux de ressources supérieurs en Outre-Mer

	Montant moyen des travaux déclarés (TTC)	Montant moyen de subvention MaPrimeRénov'
TMO	12 443 €	5 458 €
MO	12 164 €	3 711 €
INT	12 143 €	2 179 €

MONTANTS MOYENS DES TRAVAUX DÉCLARÉS  
ET DE SUBVENTION SELON LES REVENUS DES MÉNAGES  
HORS AIDES COMPLÉMENTAIRES (CEE, COLLECTIVITÉS, ...)  
(parmi les dossiers autorisés)





# Bilan du 1<sup>er</sup> trimestre 2024

## Une aide pour la rénovation d'ampleur ouverte à tous

La réforme des aides permet **un accroissement de l'ambition des rénovations**. L'enjeu est d'accompagner un maximum de ménages vers des rénovations d'ampleur. C'est la mission de France Rénov', le service public de la rénovation de l'habitat.



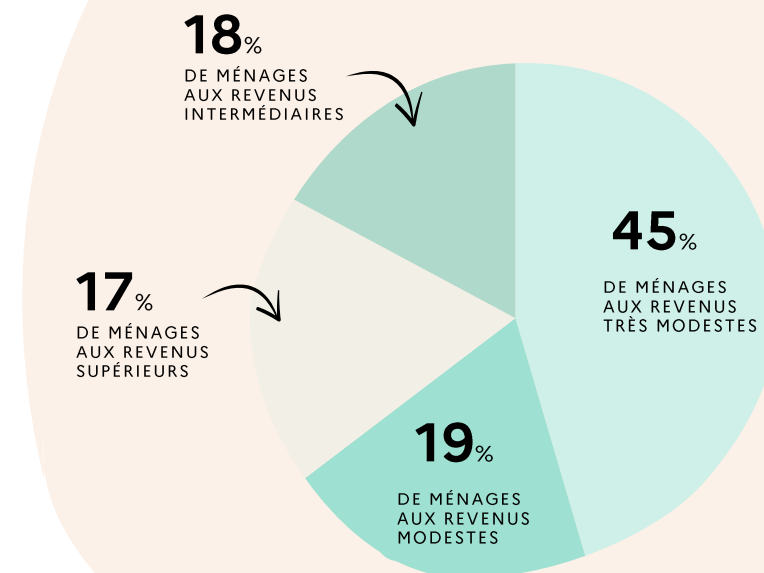
# 5 584

RÉNOVATIONS D'AMPLEUR  
DE JANVIER À MARS 2024\*


Données 2024 Au dépôt	Montant moyen des travaux déclarés	Montant moyen de subvention MaPrimeRénov'
<b>TMO/MO</b>	<b>56 379€ TTC</b>	<b>39 822 €</b>
<b>INT/SUP</b>	<b>63 779€ TTC</b>	<b>24 779 €</b>

Comparaison 2023 Dossiers validés	Montant moyen des travaux réalisés	Montant moyen de subvention MaPrimeRénov'
<b>MPR Sérénité</b>	<b>31 775 HT</b>	<b>15 590 €</b>
<b>MPR rénovation globale</b>	<b>47 454€ TTC</b>	<b>7 712 €</b>

RÉPARTITION DES RÉNOVATIONS  
GLOBALES FINANÇÉES SELON  
LES REVENUS DES MÉNAGES  
(PROPRIÉTAIRES OCCUPANTS)



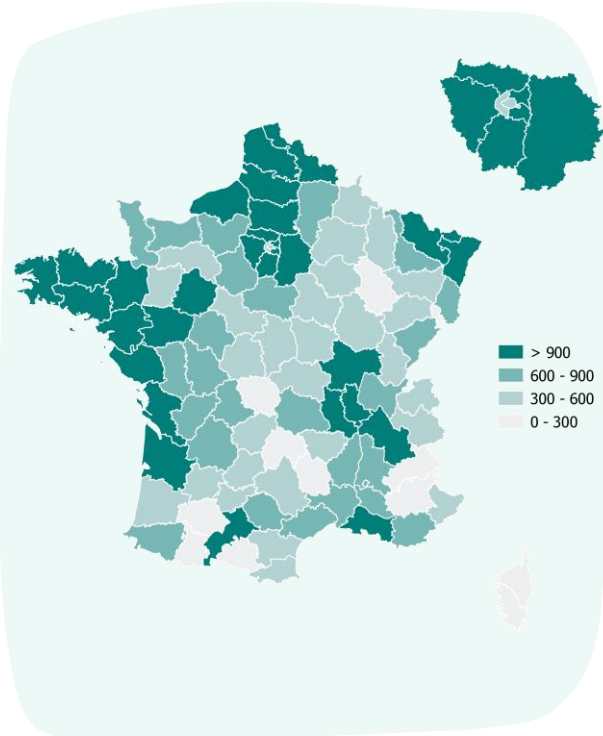
\*MaPrimeRénov' parcours accompagné, MPR Copropriété et conventionnement avec travaux de rénovation énergétique inclus



# Bilan du 1<sup>er</sup> trimestre 2024

## Ma Prime Rénov', une aide pour tous les territoires

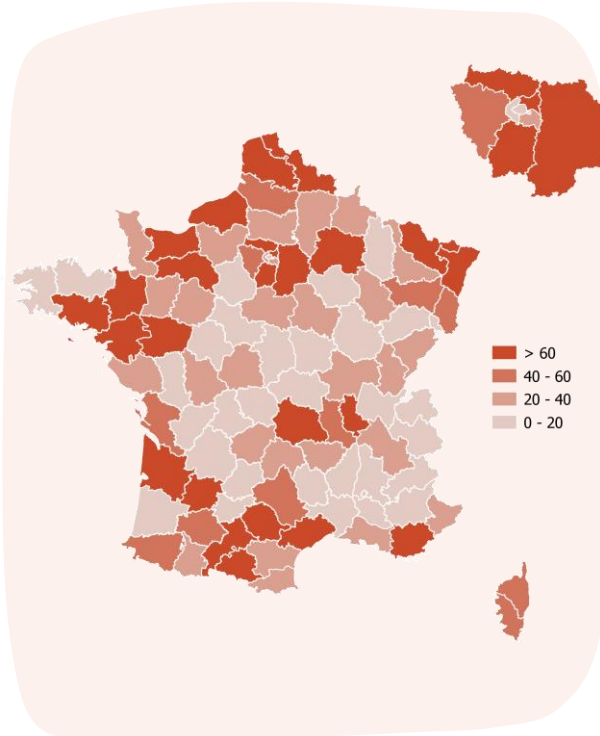
### Rénovations par geste



**+ 773**

DOSSIERS MAPRIMERÉNOV' ACCORDÉS  
EN OUTRE MER

### Rénovations d'ampleur



### Copropriétés



NB : sont pris en compte ici les dossiers autorisés au 1<sup>er</sup> trimestre 2024

# Annexes

# TOP 3 des gestes de travaux parmi les dossiers Ma Prime Rénov' autorisés selon les revenus des ménages en 2024

PROPRIÉTAIRES OCCUPANTS

1

2

3

TRÈS MODESTES

POÊLE À GRANULÉS  
8 120

POMPE À CHALEUR  
AIR/EAU  
7 507

CHAUFFE-EAU  
THERMODYNAMIQUE  
5 529

MODESTES

POÊLE À GRANULÉS  
3 892

POMPE À CHALEUR  
AIR / EAU  
3 890

POÊLE À BUCHES  
2 226

INTERMÉDIAIRES

POÊLE À GRANULÉS  
4 443

POMPE À CHALEUR  
AIR / EAU  
4 372

POÊLE À BUCHES  
3 256

# TOP 3 des gestes de travaux parmi les dossiers Ma Prime Rénov' autorisés selon les revenus des ménages en 2024

PROPRIÉTAIRES BAILLEURS

1

2

3

TRÈS MODESTES

POMPE À CHALEUR  
AIR / EAU

281

ISOLATION DES MURS  
PAR L'EXTÉRIEUR

175

REMPACEMENT DES FENÊTRES  
OU PORTE-FENÊTRES

163

MODESTES

POMPE À CHALEUR  
AIR / EAU

147

ISOLATION DES MURS  
PAR L'EXTÉRIEUR

113

REMPACEMENT DES FENÊTRES  
OU PORTE-FENÊTRES

110

INTERMÉDIAIRES

POMPE À CHALEUR  
AIR / EAU

248

ISOLATION DES MURS  
PAR L'EXTÉRIEUR

212

REMPACEMENT DES FENÊTRES  
OU PORTE-FENÊTRES

139